



PANORAMA DE SOLUTIONS

Thomas BONZOM / CRAMIF

Mardi 10 novembre 2020

JOURNÉE
TECHNIQUE

Les déterminants et les enjeux

- La réduction du bruit ambiant : limiter la fatigue, le stress
- La réduction de l'intelligibilité entre les postes : ne pas être gêné par les conversations de ses voisins de bureau, source de déconcentration
- L'atténuation entre les benches/équipes : ne pas être gêné par l'activité des autres benches/équipes
- La présence d'espaces supports adaptés : permettre aux activités ponctuelles de ne pas perturber le confort acoustique de l'open-space
- La présence d'espaces de détente séparés : éviter les perturbations pour les postes voisins



Tschac,
tschac...



Drring...
drring...



Réduction du bruit ambiant


La densité , la surface disponible par occupant :

- En dessous de 7m^2 → bruit ambiant systématiquement trop élevé
- Recommandation : 10m^2 minimum par occupant



Réduction du bruit ambiant

Un local peu réverbérant avec un plafond et des murs traités avec des matériaux acoustiques absorbants – Classe A ou $\alpha_w > 0,9$



Tschac,
tschac...



Drring...
drring...



Réduction du bruit ambiant

Traitement acoustique correctif du local



Tschac,
tschac...



Drring...
drring...



Réduction de l'intelligibilité entre postes

Essentiel pour les activités avec des conversations téléphoniques ou visio-conférence depuis le poste de travail

A favoriser pour toutes les activités avec une collaboration entre postes adjacents qui n'est pas déterminent



Réduction de l'intelligibilité entre postes

Limiter l'impact des conversations intelligibles pour ne pas être gêné par ses voisins de bureau



Tschac,
tschac...



Drring...
drring...



Favoriser la communication


Conserver une bonne intelligibilité entre postes pour les activités basées sur le travail collaboratif



Réduction de la propagation entre différentes benches/équipes/activités

Limiter les nuisances sonores entre différentes activités dont certaines peuvent être plus sensibles

L'approche dépend du modèle d'aménagement choisi



Réduction de la propagation entre différents benches/équipes/activités



La présence d'espaces supports adaptés peut s'avérer indispensable

Limitation de la gêne liée aux circulations




Attention au choix du revêtement de sol et la pose des planchers techniques !

A vertical decorative sidebar on the left side of the slide. It features a blue background with white dotted lines. At the top, there is a speech bubble containing the text "Tschac, tschac..." next to a yellow icon of a stack of papers. Below this, there are two yellow silhouettes of people standing and talking, with a speech bubble containing "Drring... drring...". At the bottom, there are two yellow silhouettes of people sitting at a table, with a speech bubble containing "Drring... drring...".

Les espaces support

Salles de réunion, espaces de réunion informelle, cabines d'appel, ...
Ils doivent être en nombre suffisant



Tschac,
tschac...



Drring...
drring...



Les espaces support

Ces espaces peuvent être utilisés pour séparer les activités



Tschac,
tschac...



Drring...
drring...



Le matériel d'impression

Les équipements doivent être installés de manière à ne pas perturber les salariés : attention à l'orientation et au positionnement



Tschac,
tschac...



Drring...
drring...



Les espaces d'échanges et de détente

Bien séparés de l'open-space et performants acoustiquement



Tschac,
tschac...



Drring...
drring...

